

## **О Т З Ы В**

**на автореферат диссертации Шарипова Х.С. на тему:  
«Совершенствование качества внутриканального и проекционно-  
периапикального лечения эндодонтических осложнений зубов,  
используемых в качестве опоры ортопедической конструкции»,  
представленной к защите на соискание ученой степени кандидата  
медицинских наук по специальности 3.1.7. – стоматология**

На фоне наблюдаемых в последние годы изменений в области стоматологии актуальными являются вопросы профилактики развития стоматологических патологий, это обусловлено тем, что ряд действующих на сегодняшний день в данной области программ и обеспечение диспансерного учета ряда организованных групп людей, которые ранее были предложены, зачастую имеют формальный характер. По-прежнему, в Республике Таджикистан частота распространенности неосложненных форм кариозного поражения зубов среди взрослых лиц остается высокой.

С учетом изложенной позиции, исследование Х.С. Шарипова посвящено анализу и сравнительной оценке эффективности проведения внутриканального и проекционно-периапикального лечения эндодонтических осложнений зубов, используемых в качестве опоры мостовидного протеза. В представленной работе особое внимание уделяется решению основных вопросов по применению алгоритма эндодонтической терапии патологий пульпы и периодонта зубов, используемых в дальнейшем в качестве опоры мостовидного протеза. На основании клинико-рентгенологического анализа ближайших и отдаленных результатов оценивались качество и эффективность внутриканального и проекционно-периапикального эндодонтического лечения зубов, используемых в качестве опоры.


Таким образом, автореферат диссертации Х.С. Шарипова «Совершенствование качества внутриканального и проекционно-периапикального лечения эндодонтических осложнений зубов, используемых в

качестве опоры ортопедической конструкции» является научно-квалификационной работой, в которой на основании выполненных автором исследований разработаны основополагающие положения, совокупность которых можно квалифицировать как новое научное достижение по вопросам комплексного обоснования тактики ортопедического лечения эндопериапикальных осложнений опорных зубов в системе ортопедической супраконструкции. Представленная работа соответствует всем требованиям п. 9 «Положения о порядке присуждения ученых степеней» Высшей аттестационной комиссии Российской Федерации, предъявляемым к кандидатским диссертациям.

**Доцент кафедры ортопедической стоматологии  
Государственного образовательного учреждения  
«Институт последипломного образования в сфере  
здравоохранения Республики Таджикистан»,  
кандидат медицинских наук**

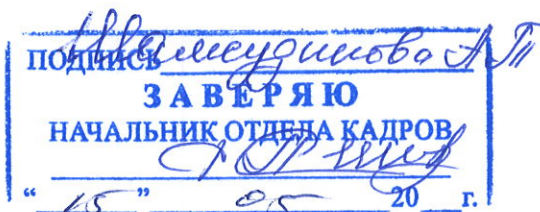
 Шамсудинов А.Т.

Подпись к.м.н., доцента Шамсудинова А.Т. заверяю:

Начальник отдела кадров ГОУ ИПОвСЗ РТ  Хафизова Ф.А.

« 15 » \_\_\_\_\_ 2023г.

734026 г. Душанбе, ул. И. Сомони, 59.  
Тел.: (+992) 235-37-05  
факс (992) 918-21-89-50





## **О Т З Ы В**

**на автореферат диссертации Шарипова Х.С. на тему:  
«Совершенствование качества внутриканального и проекционно-  
периапикального лечения эндодонтических осложнений зубов,  
используемых в качестве опоры ортопедической конструкции»,  
представленной к защите на соискание ученой степени кандидата  
медицинских наук по специальности 3.1.7. – стоматология**

По сведениям ряда исследователей, на сегодня в стоматологической отрасли используются современные способы лечения кариеса, его осложненных форм и пародонтальных патологий, которые показали свою высокую эффективность. Несмотря на это, для отечественной стоматологии вопросы улучшения результатов лечения кариеса и его осложнений, по-прежнему, являются актуальными. Согласно встречающимся в литературе данным, в последние годы не наблюдается существенного снижения общего числа неудовлетворительных результатов кариесологического лечения, что обусловлено высокой частотой встречаемости одонтогенно-обусловленных осложнений.

При ознакомлении с авторефератом диссертации сложилось впечатление, что работа является первым обобщающим трудом, посвященным изучению внутриканального и перирадикулярного состояния опорных зубов в системе несъемной ортопедической конструкции. В указанном аспекте диссертантом проведено комплексное изучение исходных и отдаленных результатов внутриканального и проекционно-периапикального лечения эндодонтических осложнений зубов, используемых в качестве опоры ортопедической конструкции, что в совокупности и определяет актуальность представленного исследования.

## **Заключение:**

Автореферат диссертации Шарипова Х.С. на тему «Совершенствование качества внутриканального и проекционно-периапикального лечения эндодонтических осложнений зубов, используемых в качестве опоры ортопедической конструкции», представленный на соискание ученой степени кандидата медицинских наук, посвящен весьма актуальной проблеме стоматологии, выполнен на достаточно репрезентативном материале с использованием современных методов исследования. Считаю, что представленная работа соответствует всем требованиям п. 9 «Положения о порядке присуждения ученых степеней» Высшей аттестационной комиссии Российской Федерации, предъявляемым к кандидатским диссертациям.

**Сотрудник Научно-клинического института  
стоматологии и челюстно-лицевой хирургии  
Министерства здравоохранения и социальной  
защиты населения Республики Таджикистан,  
кандидат медицинских наук**

 Юсупов З.Я.

Ученый секретарь  
НКИС и ЧЛХ МЗ и СЗН РТ, кандидат  
медицинских наук



 Ахророва З.К.

« 15 » мая 2023г.

НКИС и ЧЛХ МЗ и СЗН РТ  
734033, г. Душанбе, 5 пр. ул. Худжанди, 13  
Тел.: (992 37) 231-25-86  
e-mail: pik-stomatologiya20@mail.ru



## **О Т З Ы В**

**на автореферат диссертации Шарипова Х.С. на тему:  
«Совершенствование качества внутриканального и проекционно-  
периапикального лечения эндодонтических осложнений зубов,  
используемых в качестве опоры ортопедической конструкции»,  
представленной к защите на соискание ученой степени кандидата  
медицинских наук по специальности 3.1.7. – стоматология**

Большой вклад в совершенствование методов лечения кариесологических осложнений внесли отечественные и зарубежные авторы. Стремление усовершенствовать эндодонтическое лечение пульпита и периодонтита обуславливается профилактикой преждевременной утраты зубов, облегчением лечения сопутствующей стоматологической патологии с использованием зубосохраняющих методов лечения, а также необходимостью решения задачи по оптимизации регенерации периадикулярной костной ткани.

Существующие недостатки эндодонтического характера, по-видимому, обусловлены отсутствием универсального, профессионального подхода к проведению эндодонтической терапии воспалительных поражений пульпы и периодонтальных структур в зависимости от наличия конкретных показаний к применению того или иного способа терапии, что позволит улучшить её результаты. Более того, до сих пор нельзя считать до конца решенными проблемы улучшения результатов внутриканального и проекционно-периапикального лечения эндодонтических осложнений зубов, которые используются с целью обеспечения опоры для установки мостовидного протеза, что определяет актуальность представленного исследования.

В автореферате диссертации проведен анализ и систематизация собственных данных по вопросам комплексной оценки предпротезного и протезного состояния полости рта у взрослого контингента больных, а также оценка эффективности результатов проекционно-периапикального лечения

зубов, используемых в качестве опоры ортопедического протеза, у пациентов с деструктивными формами апикальных периодонтитов малой и средней величины.

Работа выполнена современными методами на достаточном материале. Клинико-методологические исследования совмещены с рентгенологическими состояниями перирадикулярной костной ткани опорных зубов. Материал достаточен по объему, выводы соответствуют цели работы.

Результаты исследования широко освещены в научной печати. Автореферат диссертационной работы представляет большой интерес для научной и практической стоматологии. Замечаний по содержанию и оформлению автореферата нет.


Научная и практическая значимость представленного автореферата диссертации соответствует требованиям п. 9 «Положения о порядке присуждения ученых степеней» Высшей аттестационной комиссии Министерства науки и высшего образования Российской Федерации, предъявляемым к кандидатским диссертациям, а ее автор Х.С. Шарипов заслуживает присвоения искомой степени кандидата медицинских наук по специальности 3.1.7. - Стоматология.

**Заведующая кафедрой ортопедической  
стоматологии ГОУ «Институт последипломного  
образования в сфере здравоохранения Республики  
Таджикистан», кандидат медицинских наук**



**Юсупова З.Х.**

Подпись к.м.н. Юсуповой З.Х. заверяю:

Начальник отдела кадров ГОУ ИПОвСЗ РТ  Хафизова Ф.А.

« 15 » \_\_\_\_\_ 2023г.

734026 Душанбе ул. И. Сомони, 59.  
Тел.: (+992) 235 3705  
факс (992) 918-21-89-50

