

О Т З Ы В

на автореферат диссертации Абдулаева Б.А. на тему: «Особенности течения и комплексного лечения эндодонтических осложнений опорных зубов в зависимости от протяженности окклюзионных дефектов», представленной к защите на соискание ученой степени кандидата медицинских наук по специальности 3.1.7. – стоматология

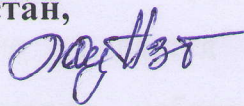
При ортопедическом лечении зубов с целью достижения положительного результата особое значение имеет подготовка зубных опор для последующей установки на них несъемных стоматологических конструкций. Проведение дополнительной эндодонтической терапии зубов выполняется в случаях появления болевого синдрома, признаков разрушения структур в области периапикальных участков, а также в случае потребности использования зубных опор для протезирования мостовидными конструкциями. Данная процедура зачастую становится необходимой после случаев лечения зубов с использованием цементирующих материалов без соответствующей эндодонтической санации каналов. Для сохранения таких зубов необходимым условием является удаление корневой пломбы, полноценная эндодонтическая санация и надежное закрытие корневых каналов.

Исследование Абдулаева Б.А. проводилось с целью оптимизации ортопедического лечения и ведения пациентов с эндодонтической патологией опорных зубов в зависимости от протяженности дефектов зубных рядов. В представленной работе особое внимание уделяется решению основных вопросов по предупреждению и снижению неблагоприятного влияния супраконструкционных элементов на состоянии краевого пародонта опорных зубов в зависимости от протяженности супраконструкционных элементов. С позиций всего вышеизложенного следует отметить, что в автореферате диссертации оценивалось значение комплексного анализа эндодонтического состояния опорных зубов с целью разработки конкретных предложений по совершенствованию организации ортопедического стоматологического приёма.

Результаты проведенного исследования подтвердили сильную взаимосвязь между патологии перирадикулярных тканей и наличием деструктивных изменений околузубных тканей, что имеют важное практическое значение в комплексе скрининговых исследований при проведении осмотров ортопедического статуса лиц с эндодонтогенной патологией опорных зубов.


Таким образом, автореферат диссертации Б.А. Абдулаева «Особенности течения и комплексного лечения эндодонтогенных осложнений опорных зубов в зависимости от протяженности окклюзионных дефектов» является научно-квалификационной работой, в которой на основании выполненных автором исследований разработаны основополагающие положения, совокупность которых можно квалифицировать как новое научное достижение по вопросам комплексного обоснования тактики ортопедического лечения пациентов с протетическими осложнениями в зависимости от протяженности ортопедических супраконструкций. Представленная работа соответствует всем требованиям п. 9 «Положения о порядке присуждения ученых степеней» Высшей аттестационной комиссии Российской Федерации, предъявляемым к кандидатским диссертациям.

**Доцент кафедры ортопедической
стоматологии ГОУ «Институт после-
дипломного образования в сфере
здравоохранения Республики Таджикистан,
кандидат медицинских наук**



Шамсидинов А.Т.

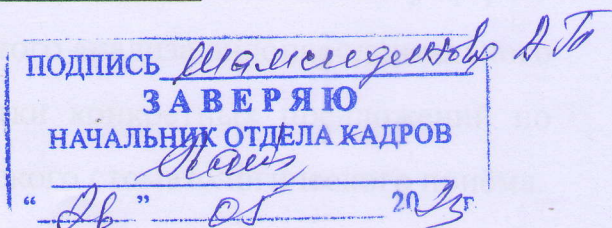
Подпись к.м.н., доцента Шамсудинова А.Т. заверяю:
начальник отдела кадров ГОУ ИПОвСЗ РТ



Хафизова Ф.А.

«26» 05 2023г.

ГОУ ИПОвСЗ РТ
734026, г. Душанбе, пр. И. Сомони, 59
Тел.: (992 37) 235-37-07



О Т З Ы В

на автореферат диссертации Абдулаева Б.А. на тему: «Особенности течения и комплексного лечения эндопародонтальных осложнений опорных зубов в зависимости от протяженности окклюзионных дефектов», представленной к защите на соискание ученой степени кандидата медицинских наук по специальности 3.1.7. – стоматология


Сохранение зубных корней для последующего протезирования позволяет избежать возникновения деформационных изменений зубных рядов, а также предупредить развитие атрофии альвеолярных отростков. При использовании культевых или штифтовых вкладок при протезировании с выраженной либо полной деструкцией зубной коронки частота развития осложнений в области эндопериапикальных структур составляет от 4% до 11% случаев. Данный показатель увеличивается в случае использования восстановленных зубных корней для установки комбинированных ортопедических конструкций. В свою очередь, увеличенная нагрузка на опорные зубы способствует сокращению срока службы данной конструкции, а также развитию воспаления в пародонтальных тканях, что приводит к неблагоприятному исходу эндодонтической терапии.

При ознакомлении с авторефератом диссертации сложилось впечатление, что работа является первым обобщающим трудом, посвященным изучению эндопародонтального состояния полости рта у ортопедических пациентов в зависимости от протяженности супраконструкционных элементов. В указанном аспекте диссертантом проведено комплексное изучение исходных и отдаленных результатов ортопедического лечения и ведения пациентов с эндопародонтальной патологией опорных зубов в зависимости от протяженности дефектов зубных рядов, что в совокупности и определяет актуальность представленного исследования.

Заклучение:

Автореферат диссертации Абдулаева Б.А. на тему «Особенности течения и комплексного лечения эндодондонтальных осложнений опорных зубов в зависимости от протяженности окклюзионных дефектов», представленный на соискание ученой степени кандидата медицинских наук, посвящен весьма актуальной проблеме стоматологии, выполнен на достаточно репрезентативном материале с использованием современных методов исследования. Считаю, что представленная работа соответствует всем требованиям п. 9 «Положения о порядке присуждения ученых степеней» Высшей аттестационной комиссии Российской Федерации, предъявляемым к кандидатским диссертациям.


**Сотрудник Научно-клинического института
стоматологии и челюстно-лицевой хирургии
Министерства здравоохранения и социальной
защиты населения Республики Таджикистан,
кандидат медицинских наук**



Юсупов З.Я.



**Ученый секретарь
НКИС и ЧЛХ МЗ и СЗН РТ, кандидат
медицинских наук**



Ахророва З.К.

«26» 05 2023 г.

НКИС и ЧЛХ МЗ и СЗН РТ
734033, г. Душанбе, 5 пр. ул. Худжанди, 13
Тел.: (992 37) 231-25-86
e-mail: pik-stomatologiya20@mail.ru

О Т З Ы В

на автореферат диссертации Абдулаева Б.А. на тему: «Особенности течения и комплексного лечения эндодонтических осложнений опорных зубов в зависимости от протяженности окклюзионных дефектов», представленной к защите на соискание ученой степени кандидата медицинских наук по специальности 3.1.7. – стоматология

По данным многочисленных авторов, у пациентов с несъемными конструкциями в полости рта отмечается высокий уровень заболеваемости пародонтального характера. Пациенты с наличием в полости рта функционирующих несъемных конструкций нуждаются в своевременном выявлении, лечении и профилактике осложнений протетического генеза.

С учетом изложенное выше, представленная работа посвящена одной из актуальных проблем ортопедической стоматологии – оптимизация ортопедического лечения и ведения пациентов с эндодонтической патологией опорных зубов в зависимости от протяженности дефектов зубных рядов.

В автореферате диссертации проведен анализ и систематизация собственных данных по вопросам ретроспективной оценки степень распространенности и интенсивности окклюзионных дефектов у населения Республики Таджикистан, а также проведение клинко-фотометрической и рентгенологической оценки состояния ортопедического статуса в зависимости от протяженности дефектов зубных рядов.

В результате комплексного изучения состояния эндодонтических структур опорных зубов диссертант делает вывод о том, что врач-стоматологи не полностью освоили современные эндодонтические технологии, о чем говорят неудовлетворительные результаты стоматологического ортопедического протезирования пациентов. С целью повышения эффективности лечения автор представленной диссертации рекомендует до начала препарирования зубов полностью овладеть

современными технологиями прохождения каналов зубных корней, их химической обработки и obturации – с применением необходимых пломбирочных материалов, а также пародонтологические аспекты протезирования.

Определив уровень стоматологической помощи больным до и после реализации комплекса лечебно-профилактических мероприятий, диссертант выявил, что усреднённые значения уровня стоматологической помощи среди обследованных лиц с протетическими осложнениями после активной реализации комплекса лечебно-профилактических мероприятий стоматологического характера составили стопроцентным значениям против низким значениям исследуемого показателя до реализации соответствующих мероприятий. По мнению диссертанта, полученные цифровые значения свидетельствуют об удовлетворительной градации уровня оказанной стоматологической помощи среди обследованного контингента после реализации комплекса лечебно-профилактических мероприятий эндопародонтального характера.


Работа выполнена современными методами на достаточном материале. Клинико-эпидемиологические и ретроспективные исследования совмещены с рентгенологическими состояниями краевого пародонта опорных зубов. Материал достаточен по объёму, выводы соответствуют цели работы.

Результаты исследования широко освещены в научной печати. Автореферат диссертационной работы представляет большой интерес для научной и практической стоматологии. Замечаний по содержанию и оформлению автореферата нет.

Научная и практическая значимость представленного автореферата диссертации соответствует требованиям п. 9 «Положения о порядке присуждения ученых степеней» Высшей аттестационной комиссии Министерства науки и высшего образования Российской Федерации, предъявляемым к кандидатским диссертациям, а ее автор Б.А. Абдулаев

заслуживает присвоения искомой степени кандидата медицинских наук по специальности 3.1.7. - Стоматология.

Заведующая кафедрой ортопедической стоматологии ГОУ «Институт последипломного образования в сфере здравоохранения Республики Таджикистан», кандидат медицинских наук



Юсупова З.Х.

Подпись к.м.н. Юсуповой З.Х. заверяю:

ПОДПИСЬ Юсупова З.Х.
ЗАВЕРЯЮ
НАЧАЛЬНИК ОТДЕЛА КАДРОВ
«26» 05 2023 г.

Начальник отдела кадров ГОУ ИПОвСЗ РТ



Хафизова Ф.А.

«26» 05 2023 г.

734026 г. Душанбе, ул. И. Сомони, 59.
Тел.: (+992) 235-37-05
факс (992) 918-21-89-50