

Выписка


из протокола №1\1 заседания межкафедрального экспертного совета по хирургическим дисциплинам ГОУ ИПО в СЗ РТ(при участии кафедры хирургии, анестезиологии и реаниматологии, хирургических болезней и эндохирургии, детской хирургии, анестезиологии и реаниматологии, эфферентной медицины и интенсивной терапии, травматологии и ортопедии, акушерства и гинекологии, сердечно-сосудистой, эндоваскулярной и пластической хирургии, урологии и андрологии).

г. Душанбе

05 февраля 2021 г.

Повестка дня: Апробация кандидатской диссертации соискателя ГУ «Республиканский научно-клинический центр педиатрии и детской хирургии» МЗ и СЗН РТ Достиева Латифа Рахмановича на тему: «Перидуральная анальгезия и контроль её эффективности после абдоминальных операций», по специальности 14.01.20 – анестезиология и реаниматология


Научный руководитель:
д.м.н., профессор



Шамсиев Д.А.

Рецензенты:

1. д.м.н., профессор



Вахидов А.В.

2. к.м.н., доцент



Хокироев Т.З.

Из 25 членов межкафедрального экспертного совета ГОУ «Институт последипломного образования в сфере здравоохранения РТ» по хирургическим дисциплинам на заседании присутствовал 19 человек, по специальности рассматриваемой диссертации 2 доктора наук (10 кандидатов и 9 докторов наук)

Слушали секретаря межкафедрального экспертного совета по хирургическим дисциплинам ГОУ «ИПО в СЗ РТ» к.м.н. Мурадова А.А., который зачитал профессиональную характеристику соискателя ГУ «Республиканский научно-клинический центр педиатрии и детской хирургии» Достиева Латифа Рахмановича и ознакомил присутствующих со всеми приложенными в деле документами.

Слушали доклад Л.Р. Достиева, который изложил основные результаты исследования, представил научную новизну, практическую значимость, основные положения, выносимые на защиту, выводы и практические рекомендации.

Вопросы задавали: к.м.н., доцент Расулов Н.А., к.м.н. Кандаков О.К., д.м.н., профессор Мухаммадиева С.М., к.м.н., доцент Шамсиддинов Б.Н., д.м.н., доцент Сироджов К.Х., д.м.н. Давлатов С.Б.

Диссертант Достиев Л.Р. на все заданные вопросы дал исчерпывающие ответы.


Выступили рецензенты д.м.н., профессору Вахидов А.В., доцент Расулов Н.А., д.м.н., профессор Мурадов А.М., которые дали положительную оценку диссертационной работе. Работа полностью завершена, отвечает требованиям ВАК РТ и после устранения некоторых недостатков может быть представлена к защите.

ПОСТАНОВИЛИ

1. Считать диссертационную работу Достиева Латифа Рахмановича на тему «Перидуральная анальгезия и контроль её эффективности после абдоминальных операций», законченной, самостоятельно выполненной научно-исследовательской работой, полностью соответствующей требованиям «Положения о порядке присуждения ученых степеней», утвержденного Постановлением Правительства Республики Таджикистан №505 от 26 ноября 2016 г., предъявляемым к кандидатским диссертациям.

2. Рекомендовать диссертационную работу Достиева Латифа Рахмановича теме «Перидуральная анальгезия и контроль её эффективности после абдоминальных операций» к публичной защите по специальности 14.01.20 – анестезиология и реаниматология, без повторной апробации.

Председатель межкафедрального
экспертного совета по хирургическим
дисциплинам ГОУ «ИПО в СЗ РТ»
д.м.н., профессор




Расулов С.Р.

Секретарь
К.М.Н.



Мурадов А.А.



ВАЗОРАТИ ТАНДУРУСТӢ ВА ҲИФЗИ ИҚТИМОИИ АҲОЛИИ ҶУМҲУРИИ
ТОҶИКИСТОН
МУАССИСАИ ДАВЛАТИИ МАРКАЗИ ҶУМҲУРИЯВИИ ИЛМИЮ КЛИНИКИИ
ПЕДИАТРИ ВА ҶАРРОҲИИ КУДАКОНА

ҶТ, 734026, ш. Душанбе, к. И. Сомонӣ 59, бинои 7, тел. 236-52-50, 236- 58-51 www.pediatrics.tj



«УТВЕРЖДАЮ»

Заместитель директора
по науке ГУ РНКЦП и ДХ

к.м.н. *Рахимов Н.Г.* Рахимов Н.Г.

«23» *декабрь* 2020 г.

ЗАКЛЮЧЕНИЕ

Государственного учреждения «Республиканский научно-клинический центр педиатрии и детской хирургии» (ГУ РНКЦ ПидХМЗиСЗНРТ)

Диссертация на тему «Перидуральная анальгезия и контроль её эффективности после абдоминальных операций» по специальности 14.01.20 – анестезиология и реаниматология выполнена в ГУ РНКЦ ПидХМЗиСЗНРТ.

В период подготовки диссертации Достиев Латиф Рахмонович работал врачом анестезиологом и реаниматологом отделения анестезиологии и реаниматологии ГУ НМЦ РТ «Шифобахш» с 1993г. по настоящее время.

В 1988 году окончил Таджикский государственный медицинский институт имени Абуали ибни Сино по специальности – лечебное дело.

В 1989 году окончил интернатуру по специальности анестезиолог-реаниматолог ФУВ ТГМИ имени Абуали ибни Сино на базе РКБ №3 имени А.М. Дьякова.

Достиев Л.Р. с 2011 г. является соискателем ГУ РНКЦ ПидХМЗиСЗНРТ.

Удостоверение №10 о сдаче кандидатских экзаменов выдано в 2014г. ГУ РНКЦ ПидХ МЗиСЗН РТ»: иностранный (английский) язык (21.11.2013г) на оценку «Отлично»; история и философия науки (23.05.2013г) на оценку «Отлично»; специальность 14.01.20 – «анестезиология и реаниматология» (15.05.2014г) на оценку «Отлично».

Научный руководитель – Шамсиев Джамолиддин Амриевич, доктор медицинских наук, профессор, заведующий кафедрой урологии ГОУ ТГМУ имени Абуали ибни Сино.

По результатам рассмотрения диссертации на тему: «Перидуральная анальгезия и контроль её эффективности после абдоминальных операций» принято следующее заключение:

Тема диссертации утверждена Ученым советом ГУ РНКЦ ПидХМ-ЗиСЗН РТ(протокол №6 от 24.03.2011г).

Рецензенты: А.В. Вахидов - д.м.н., профессор, ведущий научный сотрудник ГУ «Республиканский научно-клинический центр педиатрии и детской хирургии (14.01.20), Т.З. Хокироев - доцент кафедры анестезиологии и реаниматологии ТГМУ имени Абуали ибни Сино, к.м.н., представили положительные отзывы на диссертацию.

Личное участие автора в получении результатов, изложенных в диссертации состоит в непосредственном проведении всех этапов исследования. Автором лично выполнены: обследования 96 больных с перенесённой операции на брюшной полости, которым проведена перидуральная анальгезия в послеоперационном периоде; автором лично проведен обзор научных исследований и публикаций по изучаемой теме НИР, внедрены методика проведения послеоперационной перидуральной анальгезии и интерпретация результатов на персональном компьютере, осуществлен сбор и анализ научной информации, исходя из целей и задач исследования по группам, а также статистический анализ, обобщение и интерпретация полученных результа-

тов, на основании которых разработаны новые подходы в послеоперационной анальгезии этих пациентов. Автором подготовлены и опубликованы статьи, выступления с докладами на научных конференциях, а результаты НИР внедрены и апробированы в профильных отделениях.

Анализ полученных результатов и 100% статистической обработки проводились автором самостоятельно. Доля участия автора в накоплении научной информации более 85%, а в обобщении и анализе полученных результатов – 100%.

Объективность, научная обоснованность, достоверность результатов проведенных исследований. Достоверность результатов диссертационного исследования не вызывает сомнений. Работа Достиева Л.Р. выполнена на достаточном клиническом материале с использованием клинических и функциональных исследований. Количество пациентов (96 больных) достаточно для получения достоверности значимых результатов. Применённые методы исследования современны, адекватны поставленным задачам, а результаты, полученные с использованием методик, сопоставимы друг с другом. Современные и информативные методы исследования с использованием клинико-диагностических, инструментально-лабораторных и функциональных методов, а также статистическая обработка данных обеспечивают надежность и достоверность положений, сформулированных в диссертации.

Основные положения работы, выводы и практические рекомендации аргументированы с позиции доказательной медицины, логически вытекают из результатов исследований и подтверждены фактическим материалом.

Достоверность полученных результатов и выводов обеспечена использованием исследования, методы проведения расчетов достаточным объемом анализируемых материалов апробацией результатов и положений в рецензируемых журналах.

Научная новизна исследования заключается в том, что представленной работе впервые доказаны эффективность и безопасность применения перидуральной анальгезии для снятия болевого синдрома после хирургиче-

ского вмешательства на ранних этапах у пациентов после операции на органах брюшной полости. Разработана методика объективизации и мониторинга оценки боли после хирургического вмешательства на раннем периоде.

Доказано, что перидуральная анальгезия при хирургическом вмешательстве на органах брюшной полости сопровождается стабильностью в системе кровообращения, дыхания и показателях гемостаза на ранних этапах. Перидуральная анестезия проявляется не только в повышении эффективности послеоперационного обезболивания, но и в нормализации гемореологических параметров.

Выявлены экономический эффект и уменьшение частоты возникновения осложнений при перидуральной анальгезии.

Практическая значимость. Разработана тактика терапии болевого синдрома с применением методики перидуральной анальгезии в условиях отделения реанимации и интенсивной терапии.

Разработана методика проведения перидуральной анальгезии в комбинации с наркотическим анальгетиком на ранних этапах после хирургического вмешательства.

Доказано, что у больных после хирургического вмешательства в органах брюшной полости применение перидуральной анальгезии сопровождается стабильностью гемодинамики. Разработана тактика применения в послеоперационном периоде перидуральной анестезии, позволяющая ограничить выраженность хирургического стресс-ответа и негативных сдвигов показателей реологии крови и регионарной гемодинамики.

Степень внедрения. Результаты научного исследования внедрены в практику работы отделений реанимации ГУ НМЦ «Шифобахш», городских клинических больниц города Душанбе, а также используются в учебном процессе ГУ РНКЦ ПиДХ МЗиСЗН РТ.

Научные работы соискателя представляют научную и практическую ценность в виде статей, касающихся вопросами послеоперационной анальгезии перидуральным методом. Доказаны эффективность и безопасность при-

менения перидуральной анальгезии для снятия болевого синдрома после хирургического вмешательства на ранних этапах у пациентов после операции на органах брюшной полости. Разработана методика объективизации и мониторинга оценки боли после хирургического вмешательства на раннем периоде.

Доказано, что передуральная анальгезия при хирургическом вмешательстве на органах брюшной полости сопровождается стабильностью в системе кровообращения, дыхания и показателях гемостаза на ранних этапах. Перидуральная анальгезия проявляется не только в повышении эффективности послеоперационного обезболивания, но и в нормализации гемореологических параметров. Результаты исследования показали, что применение метода продленной перидуральной анальгезии с комбинацией наркотических препаратов в режиме постоянной инфузии позволяет достичь хороших результатов.

Выявлены экономический эффект и уменьшение частоты возникновения осложнений при перидуральной анальгезии.

Соответствие содержания диссертации специальности, по которой рекомендуется к публичной защите. Представленная Л.Р. Достиевым диссертация посвящена вопросам эффективности перидуральной анальгезии в послеоперационном периоде, отвечает п. 10 «Положения о порядке присуждения ученых степеней» ВАК при Президенте Республики Таджикистан от 26 ноября 2016 г. за № 505 предъявляемым к кандидатским диссертациям.

По своему содержанию диссертация соответствует научной специальности 14.01.20 – анестезиология и реаниматология.

Диссертация Достиева Латифа Рахмоновича на тему: «Перидуральная анальгезия и контроль её эффективности после абдоминальных операций» рекомендуется к защите на соискание ученой степени кандидата медицинских наук по специальности 14.01.120 – анестезиология и реаниматология.


Присутствовали на заседании 15 человек. Голосовало - 15 человек. Результат голосования: «За» - 15 человек, «Против» - нет, «Воздержавшихся» - нет. Протокол 1 от 23. 2020 г.

Председатель

проблемно-экспертной комиссии

ГУ РНКЦ ПИДХ МЗиСЗН РТ,

д.м.н.




Шарипов А.М.

Секретарь

проблемно-экспертной комиссии

ГУ РНКЦ ПИДХ МЗиСЗН РТ,

к.м.н., доцент



Абдуллаева Н.Ш.